

6

Schablonenvordrucke in Originalgrößen

Herstellen von Schablonen

Die vorgedruckte Schablone ausschneiden und auf eine leichte Pappe übertragen, indem man sie mit einem Bleistift umfährt; danach eventuell die Konturen korrigieren. Figur aus der Pappe ausschneiden und auf die gewünschte Wachsfolie aufdrücken. Man kann die Schablone mit einer Nadel umfahren und die so gewonnene Kontur mit einem Messer oder Cutter ausschneiden. Nach einiger Übung umfährt man die Schablone gleich mit einem Messer und schneidet sie dabei gleichzeitig aus.

Kerzen verzieren / Geburtstagskerze / Blumenkerze




Geburtstagskerze



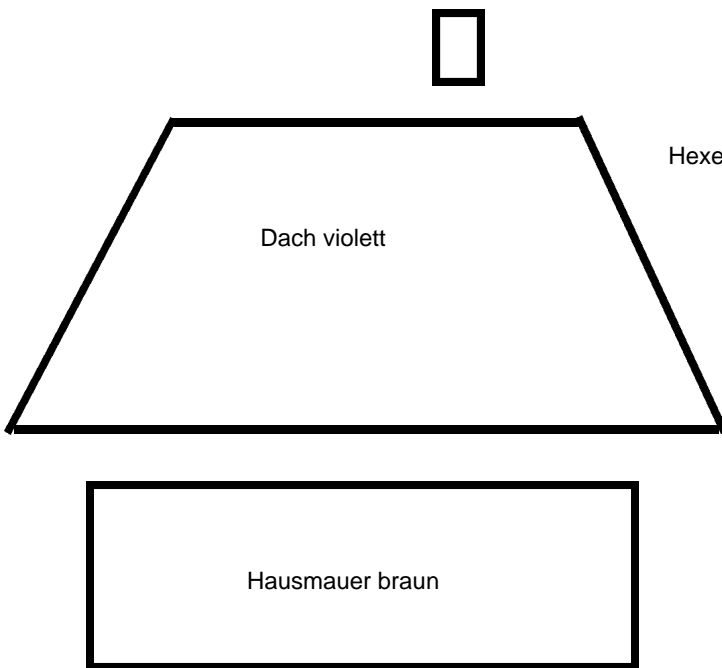
Blätter für Blumenkerze

Gegenstände verzieren / Spanschachtel

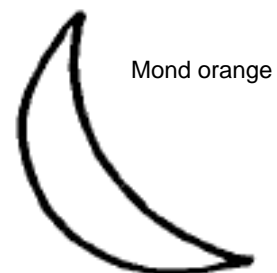

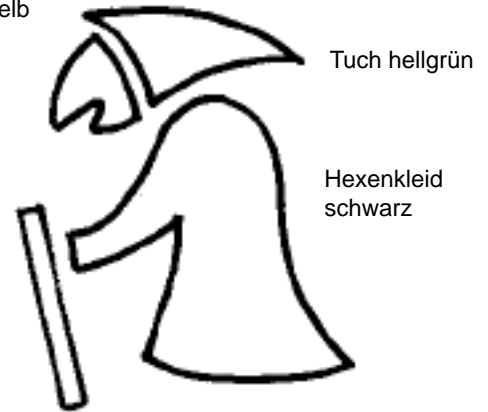


Spanschachtel

Reliefs aus Wachsfolie / Knusperhexe



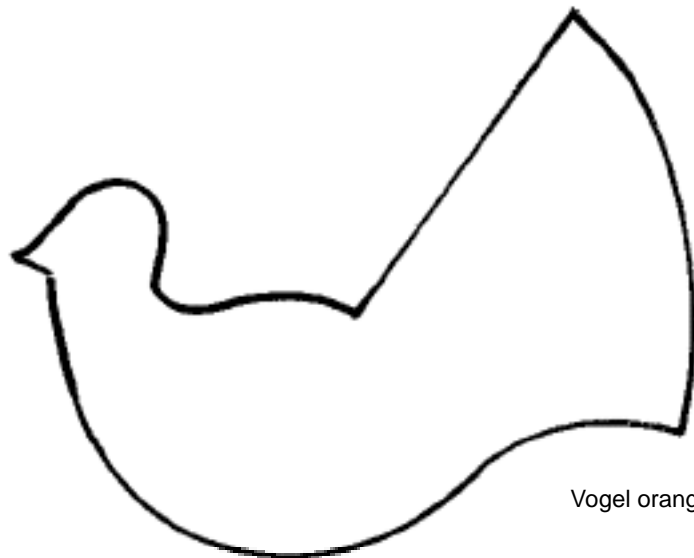
Hexenprofil gelb



Reliefs aus Wachsfolie Tischkarten / Vogel-Anhänger / Türschild



Vogel-Anhänger



Vogel blau

Vogel orange



Türschild